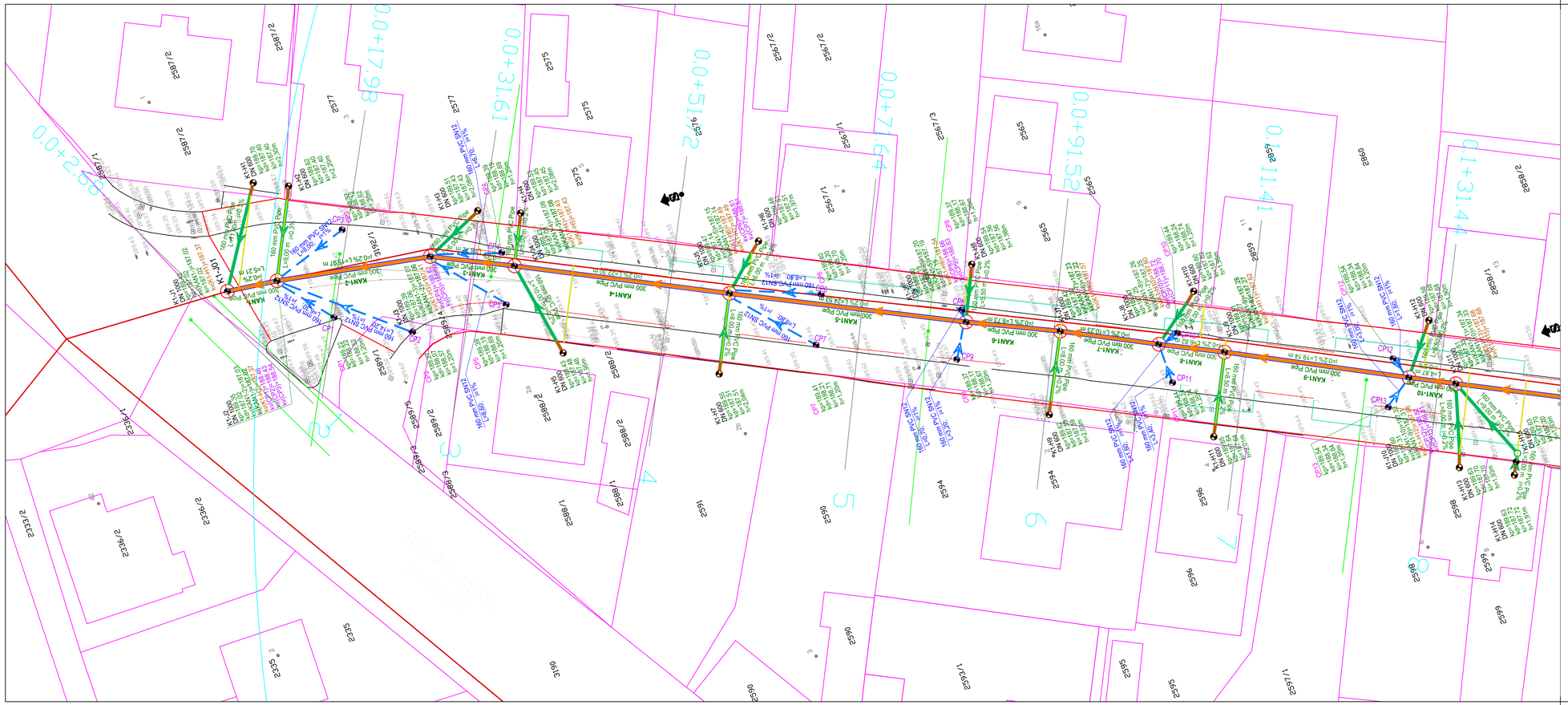

KOORDINATE ZAKOLIČBE CP - K1		
POINTS	EASTING	NORTHING
CP01	588310.712	169066.677
CP02	588306.532	169059.609
CP03	588318.899	169062.819
CP04	588311.085	169048.186
CP05	588305.879	169049.598
CP06	588295.810	169018.767
CP07	588291.083	169021.050
CP08	588289.350	169005.735
CP09	588284.719	169007.971
CP10	588279.510	168985.695
CP11	588274.895	168987.918
CP12	588269.442	168965.749
CP13	588264.940	168967.912
CP14	588249.128	168925.996
CP15	588244.510	168928.497
CP16	588238.373	168905.344
CP17	588233.723	168907.786
CP18	588227.442	168884.513
CP19	588222.684	168887.016
CP20	588212.495	168855.827
CP21	588207.663	168858.444
CP22	588202.871	168837.522
CP23	588198.003	168840.082
CP24	588194.258	168821.141
CP25	588189.392	168823.696
CP26	588166.276	168767.674
CP27	588161.397	168770.212
CP28	588154.820	168745.663
CP29	588149.985	168748.281
CP30	588144.850	168726.469
CP31	588139.968	168729.002
CP32	588137.687	168712.653
CP33	588132.761	168715.102
CP34	588129.446	168696.712
CP35	588124.521	168699.165
CP36	588112.245	168663.501
CP37	588107.361	168666.030
CP38	588105.895	168649.348
CP39	588099.804	168651.495

KOORDINATE JAŠKOV K1		
POINTS	EASTING	NORTHING
K1-J01	588316.987	169076.085
K1-J02	588316.255	169070.927
K1-J03	588313.211	169055.251
K1-J04	588309.338	169047.435
K1-J05	588299.126	169027.611
K1-J06	588288.026	169005.733
K1-J07	588283.824	168996.960
K1-J08	588279.092	168987.897
K1-J09	588276.020	168981.810
K1-J10	588267.073	168964.886
K1-J11	588264.829	168960.560
K1-J12	588255.690	168942.787
K1-J13	588248.488	168928.805
K1-J14	588245.035	168922.247
K1-J15	588233.439	168899.591
K1-J16	588230.989	168894.737
K1-J17	588223.997	168881.343
K1-J18	588222.289	168878.027
K1-J19	588216.806	168867.383
K1-J20	588211.591	168857.711
K1-J21	588201.923	168839.519
K1-J22	588200.393	168836.625
K1-J23	588189.567	168815.533
K1-J24	588180.681	168798.221
K1-J25	588178.978	168794.975
K1-J26	588173.572	168784.556
K1-J27	588168.550	168774.698
K1-J28	588159.394	168757.033
K1-J29	588156.067	168750.707
K1-J30	588152.197	168743.195
K1-J31	588145.587	168730.231
K1-J32	588137.205	168714.523
K1-J33	588134.101	168708.438
K1-J34	588131.106	168702.687
K1-J35	588124.723	168690.223
K1-J36	588123.265	168687.464
K1-J37	588119.770	168680.608
K1-J38	588116.176	168673.631
K1-J39	588113.124	168667.661
K1-J40	588109.449	168660.561
K1-J41	588103.892	168649.784

KOORDINATE ZAKOLIČBE TOČK HIŠNI PRIKLJUČKI		
POINTS	EASTING	NORTHING
K1-H01	588326.564	169069.774
K1-H02	588325.001	169066.480
K1-H03	588315.963	169049.053
K1-H04	588314.231	169044.995
K1-H05	588299.213	169045.789
K1-H06	588303.144	169022.979
K1-H07	588291.698	169031.441
K1-H08	588293.403	169003.166
K1-H09	588276.116	169000.945
K1-H10	588282.978	168982.652
K1-H11	588268.220	168985.832
K1-H12	588271.887	168960.942
K1-H13	588256.582	168963.166
K1-H14	588253.936	168958.117
K1-H15	588255.160	168957.475
K1-H16	588260.983	168939.345
K1-H17	588242.243	168930.099
K1-H18	588239.985	168931.273
K1-H19	588240.889	168933.124
K1-H20	588235.629	168922.819
K1-H21	588250.568	168918.669
K1-H22	588233.766	168910.583
K1-H23	588230.181	168912.456
K1-H24	588226.523	168896.523
K1-H25	588222.993	168898.811
K1-H26	588215.986	168885.496
K1-H27	588228.119	168875.193
K1-H28	588208.711	168871.543
K1-H29	588217.439	168854.628
K1-H30	588194.010	168843.645
K1-H31	588206.384	168833.498
K1-H32	588181.580	168819.657
K1-H33	588179.562	168815.752
K1-H34	588195.361	168812.556
K1-H35	588172.491	168802.526
K1-H36	588183.880	168790.747
K1-H37	588165.226	168788.881
K1-H38	588160.094	168778.928
K1-H39	588157.826	168774.308
K1-H40	588171.190	168769.848
K1-H41	588150.966	168761.401
K1-H42	588161.855	168747.700
K1-H43	588143.686	168747.606
K1-H44	588136.982	168734.968
K1-H45	588135.681	168732.326
K1-H46	588151.674	168727.143
K1-H47	588128.648	168718.793
K1-H48	588140.541	168704.474
K1-H49	588121.314	168704.842
K1-H50	588115.535	168694.013
K1-H51	588129.544	168682.484
K1-H52	588110.854	168685.219
K1-H53	588107.284	168678.072
K1-H54	588119.267	168662.162
K1-H55	588099.929	168663.980

LEGENDA:

- OBSTOJEČA MEŠANA KANALIZACIJA
- OBSTOJEČA MEŠANA KANALIZACIJA - HIŠNI PRIKLJUČEK
- PREDVIDENA MEŠANA KANALIZACIJA - KANAL 1 - 1. faza
- PREDVIDEN AB PREFABRICIRAN JAŠEK Ø100
- PREDVIDENA MEŠANA KANALIZACIJA - HIŠNI PRIKLJUČEK (javni kanal)
- PREDVIDEN MEŠANA KANALIZACIJA - HIŠNI PRIKLJUČEK Z PE JAŠKOM Ø60(interni kanal)

Situacija kanalizacije - kanal 1

Projektiva in inženiring Zasovje d.o.o.
Opitna 22
SI 1420 Trbovlje

MESTNA OBČINA MURSKA SOBOTA
Kardoševa ulica 2
9000 Murska Sobota

KOMUNALNA UREDITEV ULICE ZORANA VELNERJA IN JAKOBOVEGA NASELJA

	Ime:	Ident. štev.:	Podpis:	Vrsta proj. dokumentacije: PZI
Odg. vodja proj.:	Gregor Leskovšek,mag.inž.grad.	G - 4731		
Odg.inženir:	mag. Simon Kovačič,dipl.inž.grad.	G - 3712		Načrt: 2.2-NAČRT S POSROČJA GRADBENIŠTVA
Projektant:	Sonja Centrih, dipl.inž.prom.	PI P-0034		NAČRT KANALIZACIJE
Izdelal:	Sonja Centrih, dipl.inž.prom.	PI P-0034		Vsebina risbe:
Št. projekta:	P-2426	Faza: /		Situacija kanalizacije - kanal 1
Št. načrta:	2024-35-K	Datum: FEBRUAR 2025		Merilo: 1:250 Št. risbe: 3A

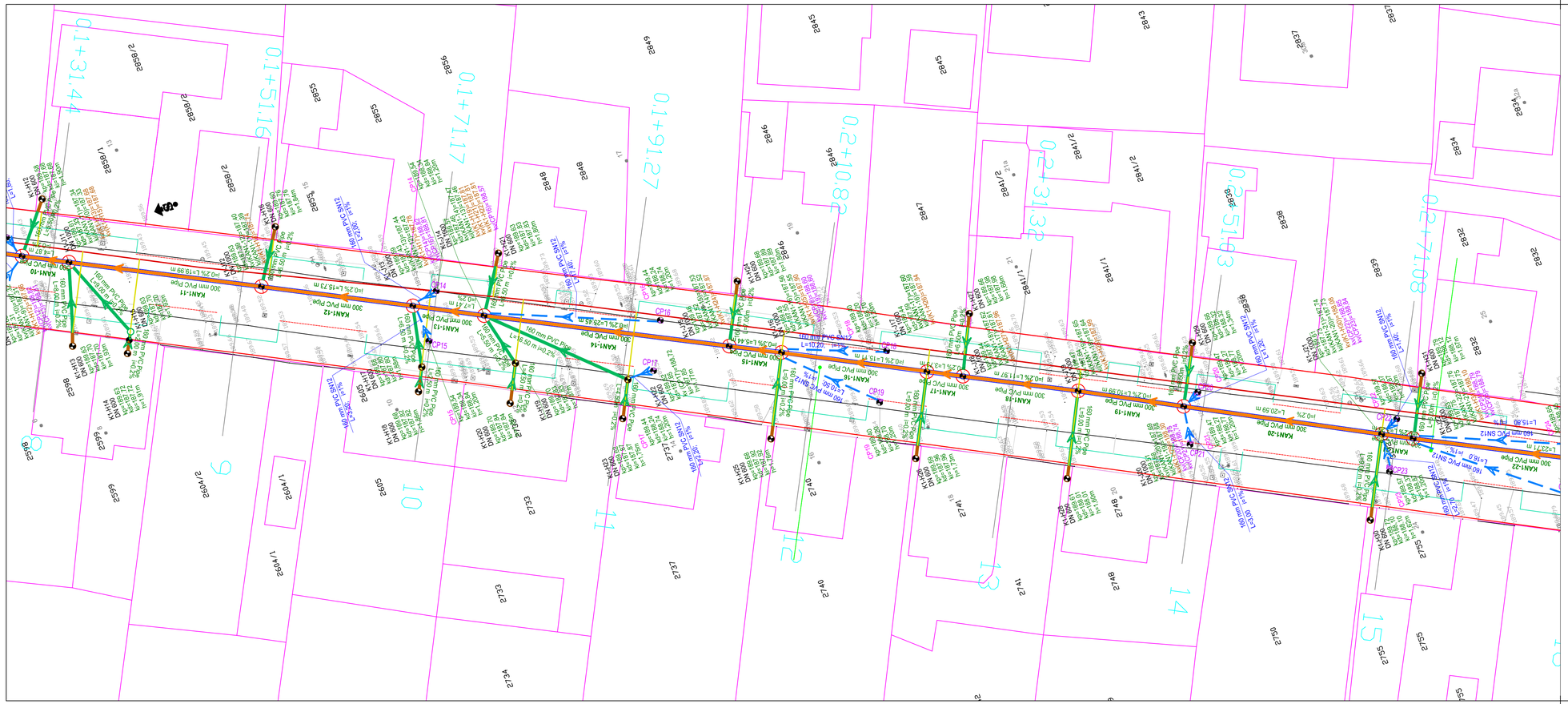

LEGENDA:

- OBSTOJEČA MEŠANA KANALIZACIJA
- OBSTOJEČA MEŠANA KANALIZACIJA - HIŠNI PRIKLJUČEK
- PREDVIDENA MEŠANA KANALIZACIJA - KANAL 1 - 1. faza
- PREDVIDEN AB PREFABRICIRAN JAŠEK Ø100
- PREDVIDENA MEŠANA KANALIZACIJA - HIŠNI PRIKLJUČEK (javni kanal)
- PREDVIDEN MEŠANA KANALIZACIJA - HIŠNI PRIKLJUČEK Z PE JAŠKOM Ø60(interni kanal)

Situacija kanalizacije - kanal 1

PIZ
Projektiva in inženiring Zazovje d.o.o.
Optro 22
SI 1420 Trbovlje

MESTNA OBČINA MURSKA SOBOTA
Kardoševa ulica 2
9000 Murska Sobota

KOMUNALNA UREDITEV ULICE ZORANA VELNERJA IN JAKOBOVEGA NASELJA

	Ime:	Ident. štev.:	Podpis:	Vrsta proj. dokumentacije: PZI
Odg. vodja proj.:	Gregor Leskovšek,mag.inž.grad.	G - 4731		
Odg.inženir:	mag. Simon Kovačič,dipl.inž.grad.	G - 3712		Načrt: 2.2-NAČRT S POSROČJA GRADBENIŠTVA
Projektant:	Sonja Centrih, dipl.inž.prom.	PI P-0034		NAČRT KANALIZACIJE
Izdelal:	Sonja Centrih, dipl.inž.prom.	PI P-0034		Vsebina risbe:
Št. projekta:	P-2426	Faza: /		Situacija kanalizacije - kanal 1
Št. načta:	2024-35-K	Datum: FENRUAR 2025		Merilo: 1:250 Št. risbe: 3b

LEGENDA:

- OBSTOJEČA MEŠANA KANALIZACIJA
- OBSTOJEČA MEŠANA KANALIZACIJA - HIŠNI PRIKLJUČEK
- PREDVIDENA MEŠANA KANALIZACIJA - KANAL 1 - 1. faza
- PREDVIDENA MEŠANA KANALIZACIJA - KANAL 2 - 1. faza
- PREDVIDENA MEŠANA KANALIZACIJA - KANAL 2 - 2. faza
- PREDVIDEN AB PREFABRICIRAN JAŠEK Ø100
- PREDVIDENA MEŠANA KANALIZACIJA - HIŠNI PRIKLJUČEK (javni kanal)
- PREDVIDEN MEŠANA KANALIZACIJA - HIŠNI PRIKLJUČEK Z PE JAŠKOM Ø60(interni kanal)

Situacija kanalizacije - kanal 1

PIZ
Projektiva in inženiring Zasavje d.o.o.
Ojstro 22
SI 1420 Trbovlje

Investitor/naročnik:
MESTNA OBČINA MURSKA SOBOTA
Kardoševa ulica 2
9000 Murska Sobota

Objekt/lokacija:
KOMUNALNA UREDITEV ULICE ZORANA VELNERJA IN JAKOBOVEGA NASELJA

	Ime:	Ident. štev.:	Podpis:
Odg. vodja proj.:	Gregor Leskovšek,mag.inž.grad.	G - 4731	
Odg.inženir:	mag. Simon Kovačič,dipl.inž.grad.	G - 3712	
Projektant:	Sonja Centrih, dipl.inž.prom.	PI P-0034	
Izdelal:	Sonja Centrih, dipl.inž.prom.	PI P-0034	
Št. projekta:	P-2426	Faza:	/
Št. načrta:	2024-35-K	Datum:	FEBRUAR 2025

Vrsta proj. dokumentacije: PZI

Načrt: 2.2-NAČRT S POSROČJA GRADBENIŠTVA NAČRT KANALIZACIJE

Vsebina risbe: Situacija kanalizacije - kanal 1

Merilo: 1:250 | Št. risbe: 3c

Os:
KANAL 1 (1)

Vzdolžni profil:
KANAL 1

Stacionaža:
0+000.000 - 0+595.422

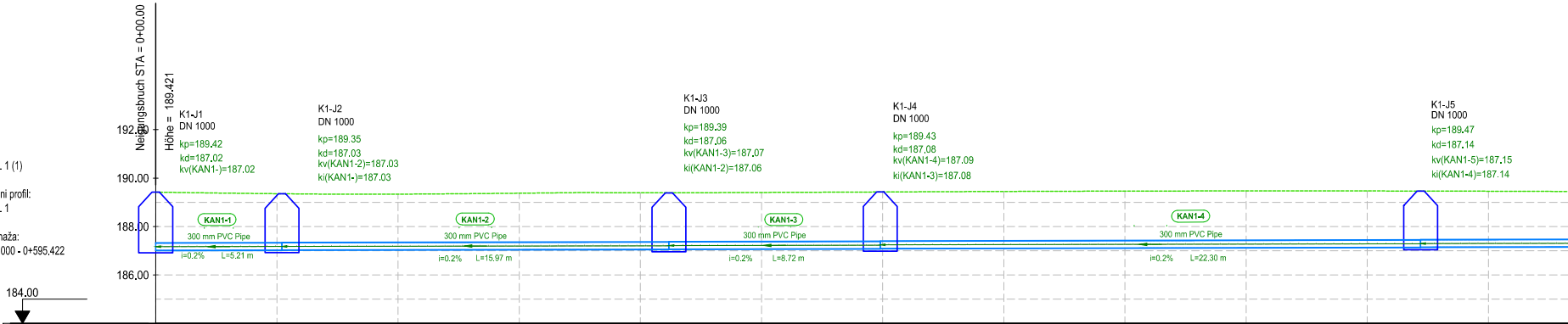
Neigungsbruch STA = 0+00.00
Höhe = 189.421
192.00
190.00
188.00
186.00
184.00
K1-J1
DN 1000
kp=189.42
kd=187.02
kv(KAN1-)=187.02
K1-J2
DN 1000
kp=189.35
kd=187.03
kv(KAN1-2)=187.03
ki(KAN1-)=187.03
K1-J3
DN 1000
kp=189.39
kd=187.06
kv(KAN1-3)=187.07
ki(KAN1-2)=187.06
K1-J4
DN 1000
kp=189.43
kd=187.08
kv(KAN1-4)=187.09
ki(KAN1-3)=187.08
K1-J5
DN 1000
kp=189.47
kd=187.14
kv(KAN1-5)=187.15
ki(KAN1-4)=187.14
KAN1-1
300 mm PVC Pipe
i=0.2%
L=5.21 m
KAN1-2
300 mm PVC Pipe
i=0.2%
L=15.97 m
KAN1-3
300 mm PVC Pipe
i=0.2%
L=8.72 m
KAN1-4
300 mm PVC Pipe
i=0.2%
L=22.30 m

Stacionaža	0+000.00	0+005.00	0+010.00	0+015.00	0+020.00	0+025.00	0+030.00	0+035.00	0+040.00	0+045.00	0+050.00	0+055.00
Kota terena	189.42	189.36	189.34	189.38	189.39	189.41	189.43	189.45	189.46	189.47	189.47	189.46
Globina dna cevovoda [m]	0.00	0.00	0.00	0.00	0.00	0.00	0.00	0.00	0.00	0.00	0.00	0.00
Kota dna cevovoda												

Jašek	K1-J1	K1-J2	K1-J3	K1-J4	K1-J5
Stacionaža jaška [m]	2,40	5,21	21,18	29,90	52,20
Kota pokrova jaška [m]	189,42	189,35	189,39	189,43	189,47
Kota vtoka/iztoka [m]	187,02	187,02 187,03	187,06 187,07	187,08 187,09	187,14 187,15
Globina jaška (kp-kd) [m]	2,41	2.33	2.33	2.34	2.33

Oznaka odseka	KAN1-	KAN1-2	KAN1-3	KAN1-4	
Naklon cevi [‰]	2,0‰	2,0‰	2,0‰	2,1‰	
Dolžina odseka [m]	5.21	15.97	8.72	22.30	
Premer cevi DN [mm]	300 mm PVC Pipe	300 mm PVC Pipe	300 mm PVC Pipe	300 mm PVC Pipe	

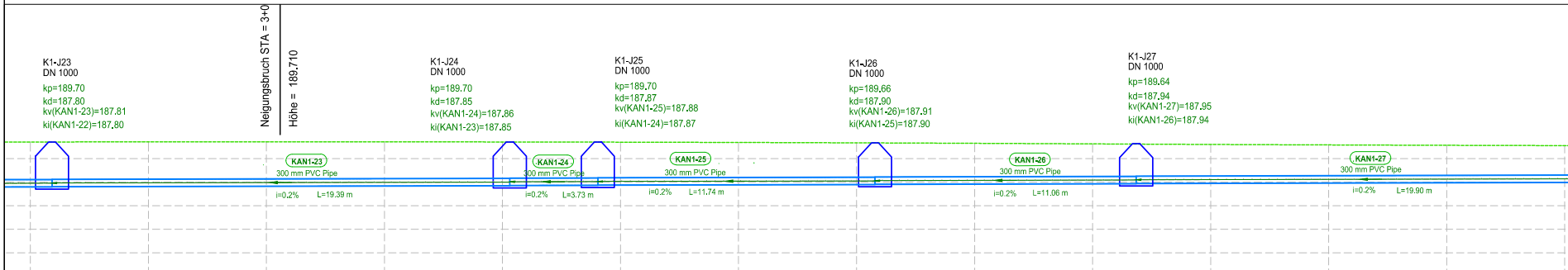
Neigungsbruch STA = 3+0
Höhe = 189.710
K1-J23
DN 1000
kp=189.70
kd=187.80
kv(KAN1-23)=187.81
ki(KAN1-22)=187.80
K1-J24
DN 1000
kp=189.70
kd=187.85
kv(KAN1-24)=187.86
ki(KAN1-23)=187.85
K1-J25
DN 1000
kp=189.70
kd=187.87
kv(KAN1-25)=187.88
ki(KAN1-24)=187.87
K1-J26
DN 1000
kp=189.66
kd=187.90
kv(KAN1-26)=187.91
ki(KAN1-25)=187.90
K1-J27
DN 1000
kp=189.64
kd=187.94
kv(KAN1-27)=187.95
ki(KAN1-26)=187.94
KAN1-23
300 mm PVC Pipe
i=0.2%
L=19.39 m
KAN1-24
300 mm PVC Pipe
i=0.2%
L=3.73 m
KAN1-25
300 mm PVC Pipe
i=0.2%
L=11.74 m
KAN1-26
300 mm PVC Pipe
i=0.2%
L=11.06 m
KAN1-27
300 mm PVC Pipe
i=0.2%
L=19.90 m

0+290.00	0+295.00	0+300.00	0+305.00	0+310.00	0+315.00	0+320.00	0+325.00	0+330.00	0+335.00	0+340.00	0+345.00	0+350.00	0+355.00
189.70	189.71	189.71	189.71	189.70	189.70	189.68	189.67	189.65	189.62	189.60	189.58	189.56	189.55
0.00	0.00	0.00	0.00	0.00	0,00	0.00	0.00	0.00	0.00	0.00	0.00	0.00	0.00

K1-J23	K1-J24	K1-J25	K1-J26	K1-J27
290,92	310,31	314,04	325,78	336,84
189,70	189,70	189,70	189,66	189,64
187,80 187,81	187,85 187,86	187,87 187,88	187,90 187,91	187,94 187,95
1.90	1.85	1.82	1.76	1.70

	KAN1-23	KAN1-24	KAN1-25	KAN1-26	KAN1-27
	2,1‰	2,2‰	2,0‰	2,4‰	2,4‰
	19.39	3.73	11.74	11.06	19.90
	300 mm PVC Pipe	300 mm PVC Pipe	300 mm PVC Pipe	300 mm PVC Pipe	300 mm PVC Pipe

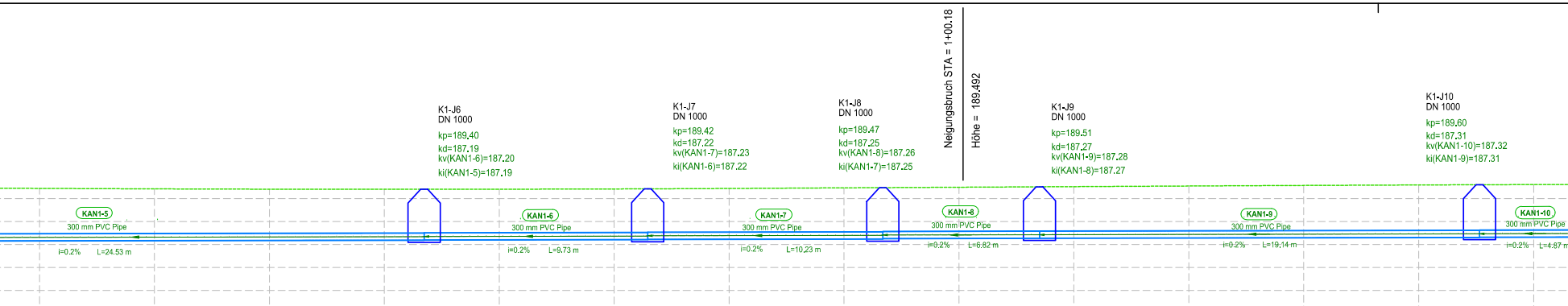
Neigungsbruch STA = 1+00.18
Höhe = 189.492
K1-J6
DN 1000
kp=189.40
kd=187.19
kv(KAN1-6)=187.20
ki(KAN1-5)=187.19
K1-J7
DN 1000
kp=189.42
kd=187.22
kv(KAN1-7)=187.23
ki(KAN1-6)=187.22
K1-J8
DN 1000
kp=189.47
kd=187.25
kv(KAN1-8)=187.26
ki(KAN1-7)=187.25
K1-J9
DN 1000
kp=189.51
kd=187.27
kv(KAN1-9)=187.28
ki(KAN1-8)=187.27
K1-J10
DN 1000
kp=189.60
kd=187.31
kv(KAN1-10)=187.32
ki(KAN1-9)=187.31
KAN1-5
300 mm PVC Pipe
i=0.2%
L=24.53 m
KAN1-6
300 mm PVC Pipe
i=0.2%
L=9.73 m
KAN1-7
300 mm PVC Pipe
i=0.2%
L=10.23 m
KAN1-8
300 mm PVC Pipe
i=0.2%
L=6.82 m
KAN1-9
300 mm PVC Pipe
i=0.2%
L=19.14 m
KAN1-10
300 mm PVC Pipe
i=0.2%
L=4.87 m

0+060.00	0+065.00	0+070.00	0+075.00	0+080.00	0+085.00	0+090.00	0+095.00	0+100.00	0+105.00	0+110.00	0+115.00	0+120.00	0+125.00
189.44	189.42	189.41	189.40	189.41	189.42	189.44	189.46	189.49	189.52	189.54	189.57	189.59	189.61
0.00	0.00	0.00	0.00	0.00	0.00	0.00	0.00	0.00	0.00	0.00	0.00	0.00	0.00

K1-J6	K1-J7	K1-J8	K1-J9	K1-J10
76,73	86,46	96,69	103,50	122,65
189,40	189,42	189,47	189,51	189,60
187,19 187,20	187,22 187,23	187,25 187,26	187,27 187,28	187,31 187,32
2.21	2.20	2.23	2.23	2.28

KAN1-5	KAN1-6	KAN1-7	KAN1-8	KAN1-9	KAN1-10
2,0‰	2,0‰	2,0‰	2,0‰	2,0‰	2,4‰
24.53	9.73	10.23	6.82	19.14	4.87
300 mm PVC Pipe	300 mm PVC Pipe	300 mm PVC Pipe	300 mm PVC Pipe	300 mm PVC Pipe	300 mm PVC Pipe

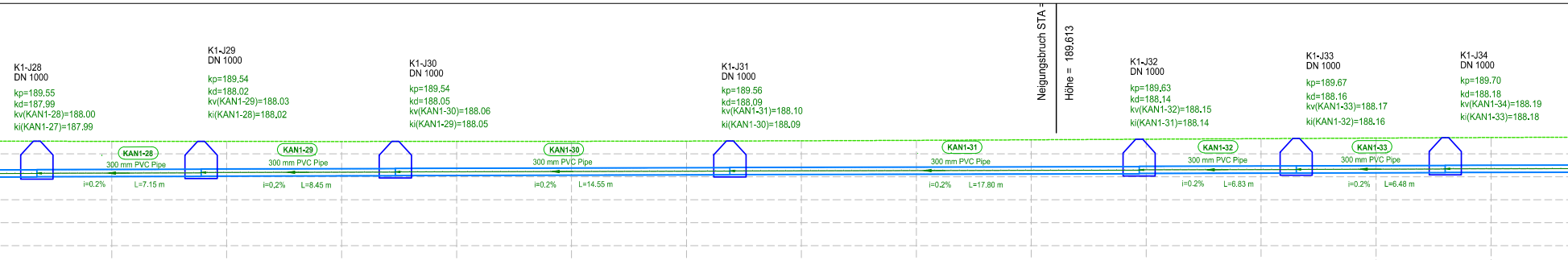
Neigungsbruch STA =
Höhe = 189.613
K1-J28
DN 1000
kp=189.55
kd=187.99
kv(KAN1-28)=188.00
ki(KAN1-27)=187.99
K1-J29
DN 1000
kp=189.54
kd=188.02
kv(KAN1-29)=188.03
ki(KAN1-28)=188.02
K1-J30
DN 1000
kp=189.54
kd=188.05
kv(KAN1-30)=188.06
ki(KAN1-29)=188.05
K1-J31
DN 1000
kp=189.56
kd=188.09
kv(KAN1-31)=188.10
ki(KAN1-30)=188.09
K1-J32
DN 1000
kp=189.63
kd=188.14
kv(KAN1-32)=188.15
ki(KAN1-31)=188.14
K1-J33
DN 1000
kp=189.67
kd=188.16
kv(KAN1-33)=188.17
ki(KAN1-32)=188.16
K1-J34
DN 1000
kp=189.70
kd=188.18
kv(KAN1-34)=188.19
ki(KAN1-33)=188.18
KAN1-28
300 mm PVC Pipe
i=0.2%
L=7.15 m
KAN1-29
300 mm PVC Pipe
i=0.2%
L=8.45 m
KAN1-30
300 mm PVC Pipe
i=0.2%
L=14.55 m
KAN1-31
300 mm PVC Pipe
i=0.2%
L=17.80 m
KAN1-32
300 mm PVC Pipe
i=0.2%
L=6.83 m
KAN1-33
300 mm PVC Pipe
i=0.2%
L=6.48 m

0+360.00	0+365.00	0+370.00	0+375.00	0+380.00	0+385.00	0+390.00	0+395.00	0+400.00	0+405.00	0+410.00	0+415.00	0+420.00
189.54	189.54	189.54	189.54	189.54	189.55	189.57	189.59	189.61	189.63	189.66	189.68	189.71
0.00	0.00	0.00	0.00	0.00	0.00	0.00	0.00	0.00	0.00	0.00	0.00	0.00

K1-J28	K1-J29	K1-J30	K1-J31	K1-J32	K1-J33	K1-J34
356,74	363,89	372,34	386,89	404,69	411,53	418,01
189,55	189,54	189,54	189,56	189,63	189,67	189,70
187,99 188,00	188,02 188,03	188,05 188,06	188,09 188,10	188,14 188,15	188,16 188,17	188,18 188,19
1.55	1.52	1.48	1.46	1.50	1.50	1.51

KAN1-28	KAN1-29	KAN1-30	KAN1-31	KAN1-32	KAN1-33
2,4‰	2,2‰	2,5‰	2,0‰	2,2‰	2,2‰
7.15	8.45	14.55	17.80	6.83	6.48
300 mm PVC Pipe	300 mm PVC Pipe	300 mm PVC Pipe	300 mm PVC Pipe	300 mm PVC Pipe	300 mm PVC Pipe

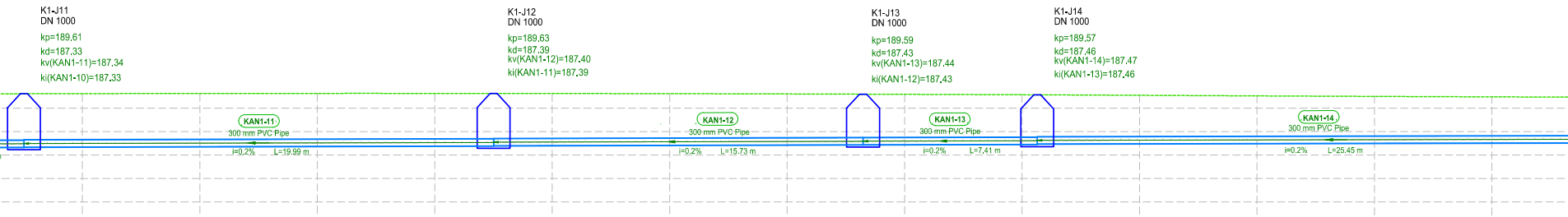
K1-J11
DN 1000
kp=189.61
kd=187.33
kv(KAN1-11)=187.34
ki(KAN1-10)=187.33
K1-J12
DN 1000
kp=189.63
kd=187.39
kv(KAN1-12)=187.40
ki(KAN1-11)=187.39
K1-J13
DN 1000
kp=189.59
kd=187.43
kv(KAN1-13)=187.44
ki(KAN1-12)=187.43
K1-J14
DN 1000
kp=189.57
kd=187.46
kv(KAN1-14)=187.47
ki(KAN1-13)=187.46
KAN1-11
300 mm PVC Pipe
i=0.2%
L=19.99 m
KAN1-12
300 mm PVC Pipe
i=0.2%
L=15.73 m
KAN1-13
300 mm PVC Pipe
i=0.2%
L=7.41 m
KAN1-14
300 mm PVC Pipe
i=0.2%
L=25.45 m

0+130.00	0+135.00	0+140.00	0+145.00	0+150.00	0+155.00	0+160.00	0+165.00	0+170.00	0+175.00	0+180.00	0+185.00	0+190.00
189.62	189.62	189.63	189.63	189.62	189.62	189.60	189.59	189.57	189.55	189.52	189.50	189.48
0.00	0.00	0.00	0.00	0.00	0.00	0.00	0.00	0.00	0.00	0.00	0.00	0.00

K1-J11	127,51	189,61	187,33	187,34	2.28
K1-J12	147,51	189,63	187,39	187,40	2.24
K1-J13	163,23	189,59	187,43	187,44	2.16
K1-J14	170,65	189,57	187,46	187,47	2.11

KAN1-11	KAN1-12	KAN1-13	KAN1-14
2,3‰	2,4‰	2,5‰	2,0‰
19.99	15.73	7.41	25.45
300 mm PVC Pipe	300 mm PVC Pipe	300 mm PVC Pipe	300 mm PVC Pipe

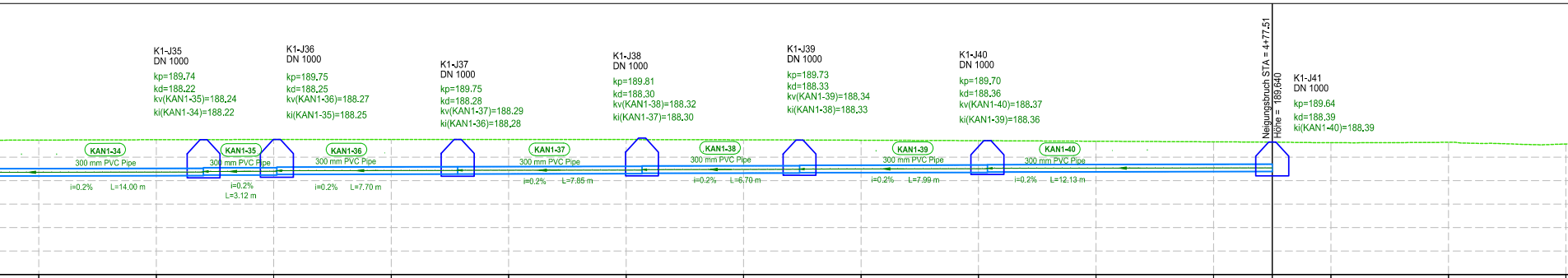
K1-J35
DN 1000
kp=189.74
kd=188.22
kv(KAN1-35)=188.24
ki(KAN1-34)=188.22
K1-J36
DN 1000
kp=189.75
kd=188.25
kv(KAN1-36)=188.27
ki(KAN1-35)=188.25
K1-J37
DN 1000
kp=189.75
kd=188.28
kv(KAN1-37)=188.29
ki(KAN1-36)=188.28
K1-J38
DN 1000
kp=189.81
kd=188.30
kv(KAN1-38)=188.32
ki(KAN1-37)=188.30
K1-J39
DN 1000
kp=189.73
kd=188.33
kv(KAN1-39)=188.34
ki(KAN1-38)=188.33
K1-J40
DN 1000
kp=189.70
kd=188.36
kv(KAN1-40)=188.37
ki(KAN1-39)=188.36
Neigungsbruch STA = 4+77.51
Höhe = 189.640
K1-J41
DN 1000
kp=189.64
kd=188.39
ki(KAN1-40)=188.39
KAN1-34
300 mm PVC Pipe
i=0.2%
L=14.00 m
KAN1-35
300 mm PVC Pipe
i=0.2%
L=3.12 m
KAN1-36
300 mm PVC Pipe
i=0.2%
L=7.70 m
KAN1-37
300 mm PVC Pipe
i=0.2%
L=7.85 m
KAN1-38
300 mm PVC Pipe
i=0.2%
L=6.70 m
KAN1-39
300 mm PVC Pipe
i=0.2%
L=7.99 m
KAN1-40
300 mm PVC Pipe
i=0.2%
L=12.13 m

0+425.00	0+430.00	0+435.00	0+440.00	0+445.00	0+450.00	0+455.00	0+460.00	0+465.00	0+470.00	0+475.00	0+480.00	0+485.00	0+490.00
189.73	189.74	189.75	189.75	189.75	189.75	189.74	189.72	189.70	189.68	189.65	189.62	189.63	189.56
0.00	0.00	0.00	0.00	0.00	0.00	0.00	0.00	0.00	0.00	0.00	0.00	0.00	0.00

K1-J35	432,01	189,74	188,22	188,24	1.53
K1-J36	435,13	189,75	188,25	188,27	1.50
K1-J37	442,83	189,75	188,28	188,29	1.47
K1-J38	450,68	189,81	188,30	188,32	1.51
K1-J39	457,38	189,73	188,33	188,34	1.40
K1-J40	465,38	189,70	188,36	188,37	1.34
K1-J41	477,51	189,64	188,39		1.25

KAN1-34	KAN1-35	KAN1-36	KAN1-37	KAN1-38	KAN1-39	KAN1-40
2,0‰	2,0‰	2,0‰	2,0‰	2,0‰	2,0‰	2,0‰
14.00	3.12	7.70	7.85	6.70	7.99	12.13
300 mm PVC Pipe	300 mm PVC Pipe	300 mm PVC Pipe	300 mm PVC Pipe	300 mm PVC Pipe	300 mm PVC Pipe	300 mm PVC Pipe

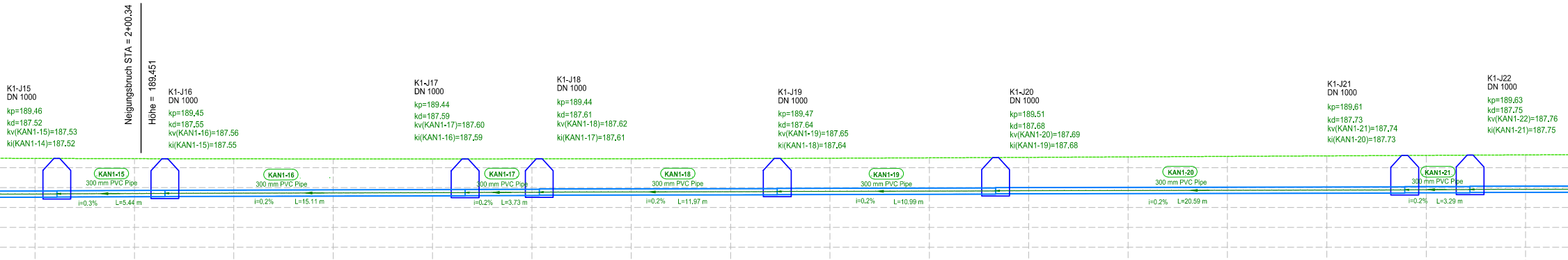
Neigungsbruch STA = 2+00.34
Höhe = 189.451
K1-J15
DN 1000
kp=189.46
kd=187.52
kv(KAN1-15)=187.53
ki(KAN1-14)=187.52
K1-J16
DN 1000
kp=189.45
kd=187.55
kv(KAN1-16)=187.56
ki(KAN1-15)=187.55
K1-J17
DN 1000
kp=189.44
kd=187.59
kv(KAN1-17)=187.60
ki(KAN1-16)=187.59
K1-J18
DN 1000
kp=189.44
kd=187.61
kv(KAN1-18)=187.62
ki(KAN1-17)=187.61
K1-J19
DN 1000
kp=189.47
kd=187.64
kv(KAN1-19)=187.65
ki(KAN1-18)=187.64
K1-J20
DN 1000
kp=189.51
kd=187.68
kv(KAN1-20)=187.69
ki(KAN1-19)=187.68
K1-J21
DN 1000
kp=189.61
kd=187.73
kv(KAN1-21)=187.74
ki(KAN1-20)=187.73
K1-J22
DN 1000
kp=189.63
kd=187.75
kv(KAN1-22)=187.76
ki(KAN1-21)=187.75
KAN1-15
300 mm PVC Pipe
i=0.3%
L=5.44 m
KAN1-16
300 mm PVC Pipe
i=0.2%
L=15.11 m
KAN1-17
300 mm PVC Pipe
i=0.2%
L=3.73 m
KAN1-18
300 mm PVC Pipe
i=0.2%
L=11.97 m
KAN1-19
300 mm PVC Pipe
i=0.2%
L=10.99 m
KAN1-20
300 mm PVC Pipe
i=0.2%
L=20.59 m
KAN1-21
300 mm PVC Pipe
i=0.2%
L=3.29 m

0+195.00	0+200.00	0+205.00	0+210.00	0+215.00	0+220.00	0+225.00	0+230.00	0+235.00	0+240.00	0+245.00	0+250.00	0+255.00	0+260.00	0+265.00	0+270.00
189.46	189.45	189.44	189.44	189.44	189.44	189.45	189.46	189.47	189.49	189.52	189.54	189.57	189.59	189.62	189.64
0.00	0.00	0.00	0.00	0.00	0.00	0.00	0.00	0.00	0.00	0.00	0.00	0.00	0.00	0.00	0.00

K1-J15	K1-J16	K1-J17	K1-J18	K1-J19	K1-J20	K1-J21	K1-J22
196,10	201,53	216,64	220,37	232,35	243,33	263,92	267,21
189,46	189,45	189,44	189,44	189,47	189,51	189,61	189,63
187,52 187,53	187,55 187,56	187,59 187,60	187,61 187,62	187,64 187,65	187,68 187,69	187,73 187,74	187,75 187,76
1.94	1.90	1.85	1.84	1.82	1.83	1.88	1.88

KAN1-15	KAN1-16	KAN1-17	KAN1-18	KAN1-19	KAN1-20	KAN1-21
3,4‰	2,5‰	2,5‰	2,0‰	2,3‰	2,0‰	2,0‰
5.44	15.11	3.73	11.97	10.99	20.59	3.29
300 mm PVC Pipe	300 mm PVC Pipe	300 mm PVC Pipe	300 mm PVC Pipe	300 mm PVC Pipe	300 mm PVC Pipe	300 mm PVC Pipe

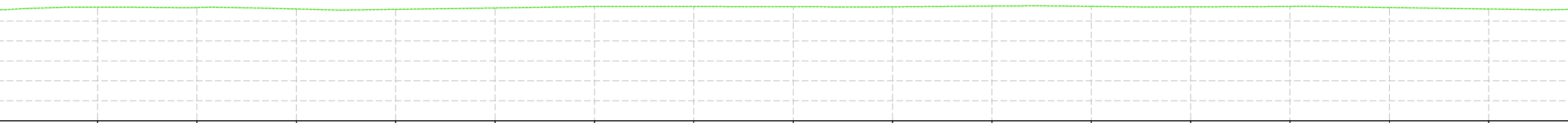

0+495.00	0+500.00	0+505.00	0+510.00	0+515.00	0+520.00	0+525.00	0+530.00	0+535.00	0+540.00	0+545.00	0+550.00	0+555.00	0+560.00	0+565.00
189.69	189.68	189.60	189.58	189.65	189.73	189.72	189.72	189.71	189.75	189.73	189.71	189.73	189.67	189.60
0.00	0.00	0.00	0.00	0.00	0.00	0.00	0.00	0.00	0.00	0.00	0.00	0.00	0.00	0.00

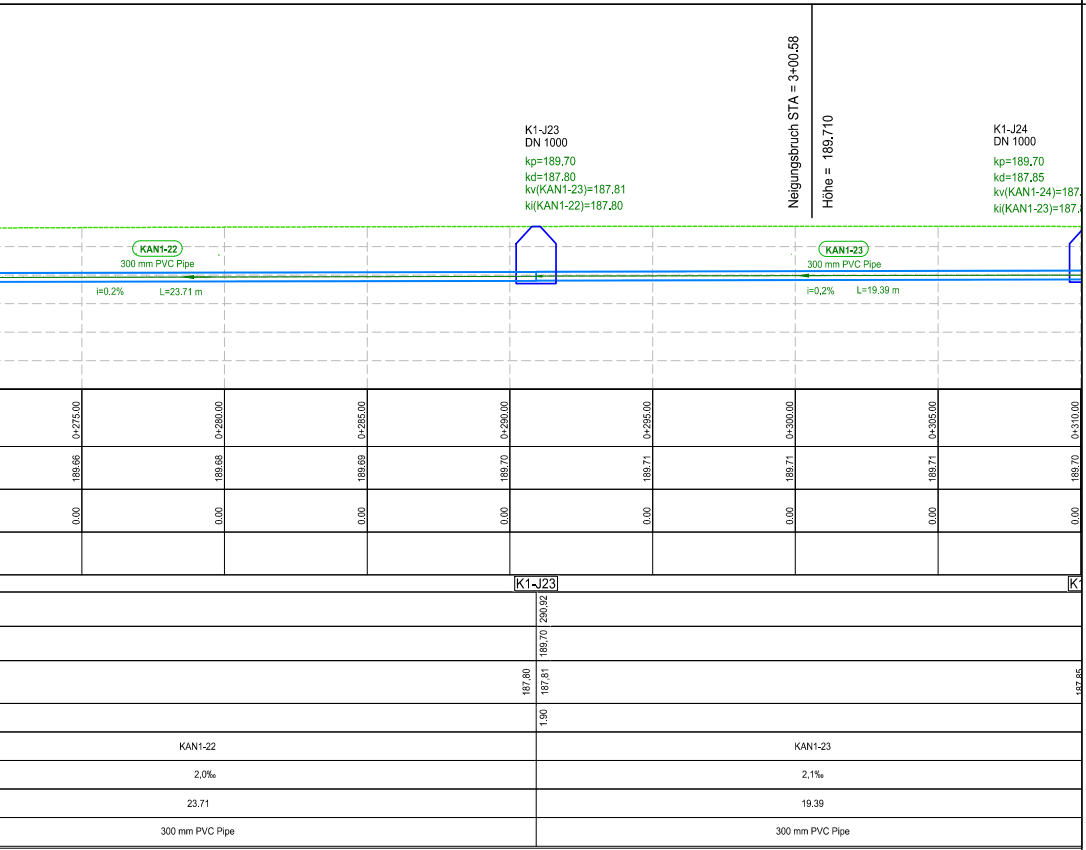
K1-J23
DN 1000
kp=189,70
kd=187,80
kv(KAN1-23)=187,81
ki(KAN1-22)=187,80
Neigungsbruch STA = 3+00.58
Höhe = 189.710
K1-J24
DN 1000
kp=189,70
kd=187,85
kv(KAN1-24)=187,
ki(KAN1-23)=187,
KAN1-22
300 mm PVC Pipe
i=0.2%
L=23.71 m
KAN1-23
300 mm PVC Pipe
i=0,2%
L=19,39 m
0+275.00
0+280.00
0+285.00
0+290.00
0+295.00
0+300.00
0+305.00
0+310.00
189.66
189.68
189.69
189.70
189.71
189.71
189.71
189.70
0.00
0.00
0.00
0.00
0.00
0.00
0.00
0.00
K1-J23
290,92
189,70
187,80
187,81
1,90
KAN1-22
2,0‰
23.71
300 mm PVC Pipe
KAN1-23
2,1‰
19.39
300 mm PVC Pipe

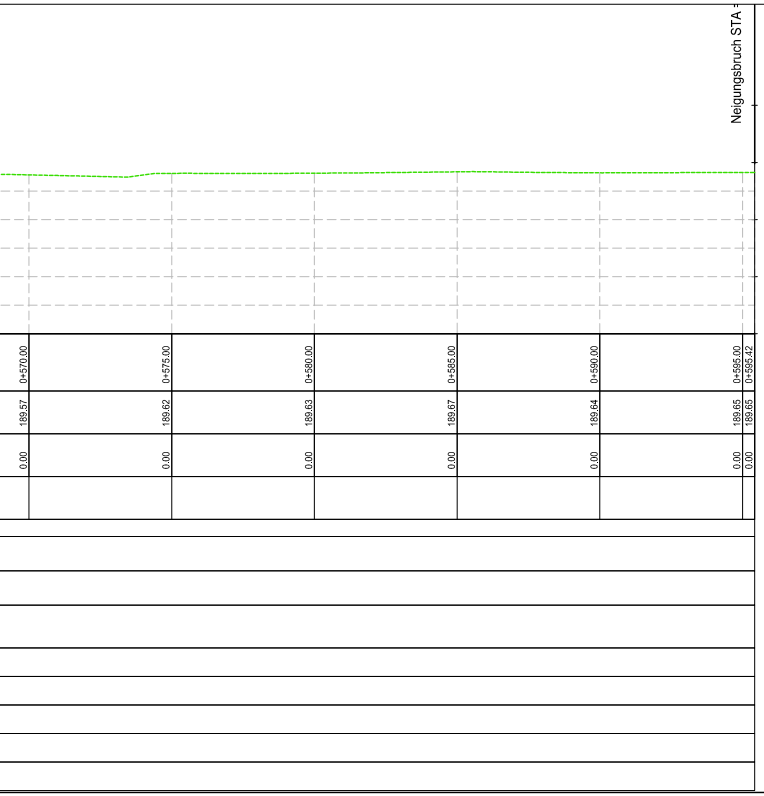
Neigungsbruch STA =
Höhe = 189.652
0+570.00
0+575.00
0+580.00
0+585.00
0+590.00
0+595.00
0+595.42
189.57
189.62
189.63
189.67
189.64
189.65
189.65
0.00
0.00
0.00
0.00
0.00
0.00
0.00

Vzdolžni profil - kanal 1

Projektiva in inženiring Zasavje d.o.o.
Ojstro 22
SI 1420 Trbovlje

Investitor/naročnik:
MESTNA OBČINA MURSKA SOBOTA
Kardoševa ulica 2
9000 Murska Sobota

Objekt/lokacija:
KOMUNALNA UREDITEV ULICE ZORANA VELNERJA IN JAKOBOVEGA NASELJA

	Ime:	Ident. štev.:	Podpis:
Odg. vodja proj.:	Gregor Leskovšek,mag.inž.grad.	G - 4731	
Odg.inženir:	mag. Simon Kovačič,dipl.inž.grad.	G - 3712	
Projektant:	Sonja Centrih, dipl.inž.prom.	PI P-0034	
Izdelal:	Sonja Centrih, dipl.inž.prom.	PI P-0034	
Št. projekta:	P-2426	Faza:	/
Št. načta:	2024-35-K	Datum:	FEBRUAR 2025

Vrsta proj. dokumentacije: PZI

Načrt: 2.2-NAČRT S POSROČJA GRADBENIŠTVA
NAČRT KANALIZACIJE

Vsebina risbe:
Vzdolžni profil - kanal 1

Merilo: 1:200
Št. risbe: 7

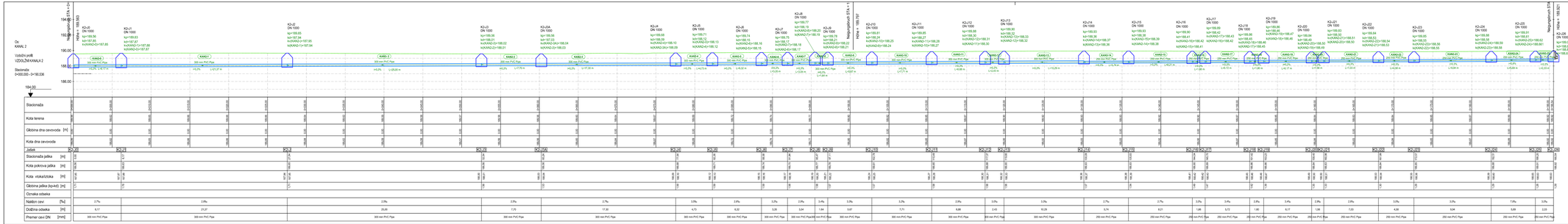

Vzdolžni profil - kanal 2, kanal 3, kanal 4	
Projektna organizacija: Projektiva in inženiring Zagorje d.o.o. Cipro 22 3 1420 Trbovlje	Naročnik: MESTNA OBČINA MURSKA SOBOTA Kardeljeva ulica 2 9000 Murska Sobota
	Objekt: KOMUNALNA UREDITEV ULICE ZORANA VELNERJA IN JAKOBOVEGA NASELJA
Odg. vodja proj.: Gregor Leskovšek,mag.inž.grad. G - 4731	Podpis: Vrsta proj. dokumentacije: PZI
Odg. vodja: mag. Simon Kovačič,dipl.inž.grad. G - 3712	Načrt: 2.2-NAČRT S POSEGOČA GRADBENIŠTVA NAČRT KANALIZACIJE
Projektant: Sonja Centrih, dipl.inž.prom. PI P-0034	
Vodja: Sonja Centrih, dipl.inž.prom. PI P-0034	
Št. projekta: P-2426	List: / Vzdolžni profil - kanal 2, kanal 3, kanal 4
Št. načrta: 2024-35-K	Datum: FEBRUAR 2025 Merilo: 1:200 Št. lista: 8

DETAJL REVIZIJSKEGA JAŠKA DN1000, DN800- TRAVNATE/ASFALTNE POVRŠINE (FEK, MET)

M1:25

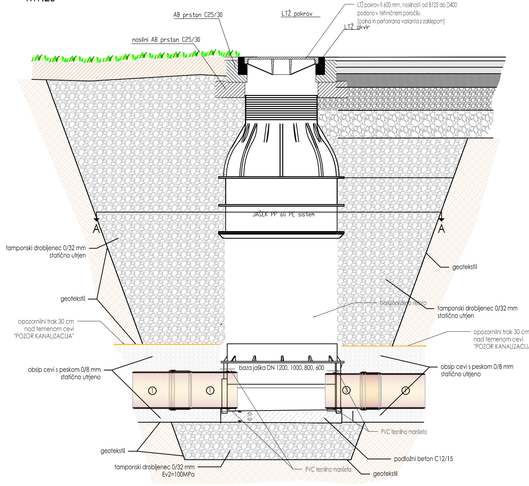

PREREZ A - A

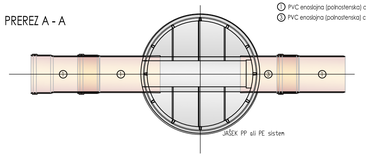

① PVC enoslojna (polnostenska) cev, SN8 (povozne površine), SN4 (nepovozne površine)
② PVC enoslojna (polnostenska) cev, SN8 (povozne površine, SN4 (nepovozne površine), mufna-mufna

DETAJL REVIZIJSKEGA JAŠKA BC DN1000

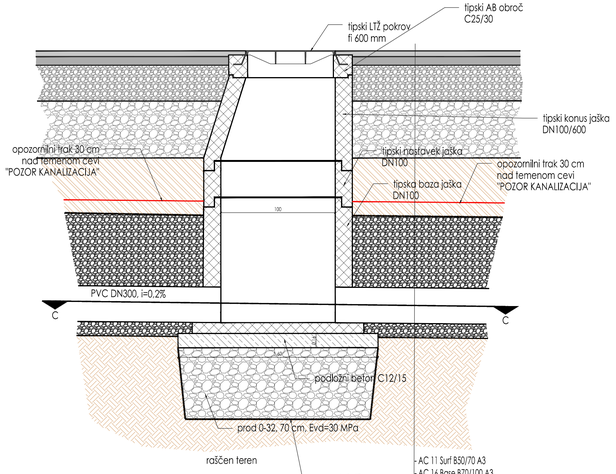

PREREZ C-C

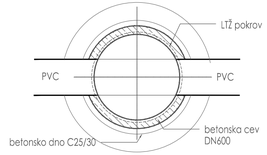

- AC 11 Surf B50/70 A3 4 cm
- AC 16 Base B70/100 A3 6 cm
- nevezna nosilna plast: drobljenec D32 mm, E_{vlmin}=100 MPa 25 cm
- posteljica: tamponski drobljenec D64 mm, E_{vlmin}=80 MPa 40 cm
- zasip z izkopanim materialom
- pesek 0-8 60 cm
- geotekstil natezne trdnosti 20 kN/m
- raščen teren

DETAJL VGRAJEVANJA PVC CEVI Z BETONSKO POSTELJICO (FEK IN MET KANALIZACIJA)

M1:25

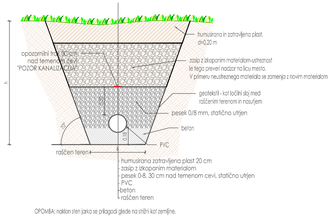

OPOMBA: naklon steri jarka se prilagodi glede na stični kot zemljine.

DETAJL VGRAJEVANJA OBBETONIRANE PVC CEVI (FEK IN MET KANALIZACIJA)

M1:25

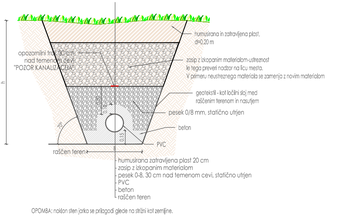

OPOMBA: naklon steri jarka se prilagodi glede na stični kot zemljine.

DETAJL PESKOLOVNEGA JAŠKA Z LTŽ POKROVOM

M1:25

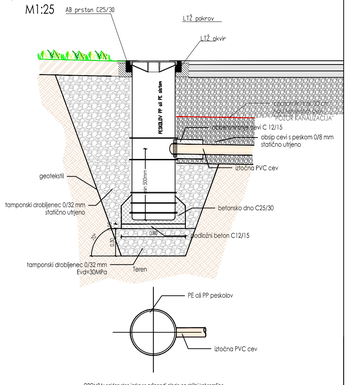

OPOMBA: naklon steri jarka se prilagodi glede na stični kot zemljine.

Vzdolžni profil - kanal 5, kanal 6, kanal 7

PIZ — Projektiva in inženiring Zasavje d.o.o., Ojstro 22, SI 1420 Trbovlje

MESTNA OBČINA MURSKA SOBOTA
Kardoševa ulica 2
9000 Murska Sobota

KOMUNALNA UREDITEV ULICE ZORANA VELNERJA IN JAKOBOVEGA NASELJA

	Ime:	Ident. štev.:	Podpis:	Vrsta proj. dokumentacije: PZI	
Odg. vodja proj.:	Gregor Leskovšek,mag.inž.grad.	G - 4731			
Odg.inženir:	mag. Simon Kovačič,dipl.inž.grad.	G - 3712		Načrt:	2.2-NAČRT S POSROČJA GRADBENIŠTVA
Projektant:	Sonja Centrih, dipl.inž.prom.	PI P-0034			NAČRT KANALIZACIJE
Izdelal:	Sonja Centrih, dipl.inž.prom.	PI P-0034		Vsebina risbe:	Vzdolžni profil - kanal 5, kanal 6, kanal 7
Št. projekta:	P-2426	Faza:	/		
Št. načrta:	2024-35-K	Datum:	FEBRUAR 2025	Merilo: 1:200	Št. risbe: 9